


TUBERIAS
Y
ACCESORIOS
DE P.V.C.



TUBERIAS
Y
ACCESORIOS
DE P.V.C.





TUBERÍA DE P.V.C.

Unión por Junta con marca de calidad AENOR



DIÁMETRO EXTERIOR (mm.)	PRESIONES NOMINALES SEGÚN NORMA – UNE – EN 1452							
	PN6		PN10		PN16		PN20	
	Espesor (m.m.)	€/M	Espesor (m.m.)	€/M	Espesor (m.m.)	€/M	Espesor (m.m.)	€/M
J-63	2,0		3,0		4,7		5,8	
J-75	2,3		3,6		5,6		6,8	
J-90	2,8		4,3		6,7		8,2	
J-110	2,7		4,2		6,6		8,1	
J-125	3,1		4,8		7,4		9,2	
J-140	3,5		5,4		8,3		10,3	
J-160	4,0		6,2		9,5		11,8	
J-180	4,4		6,9		10,7		13,3	
J-200	4,9		7,7		11,9		14,7	
J-250	6,2		9,6		14,8		18,4	
J-315	7,7		12,1		18,7		23,2	
J-355	8,7		---		---		---	
J-400	9,8		15,3		23,7		---	
J-500	12,3		19,1		---		---	

Longitud total de los tubos: 6 Metros



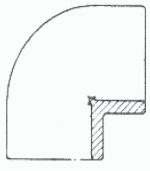
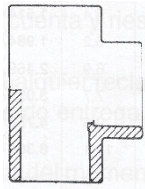
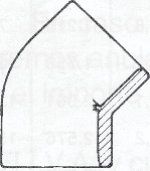
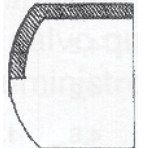
Unión por Encolado con marca de calidad AENOR



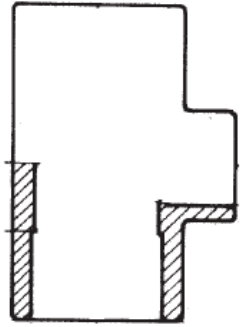
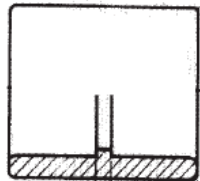
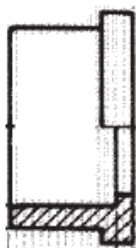

DIÁMETRO EXTERIOR (mm.)	PRESIONES NOMINALES SEGÚN NORMA – UNE – EN 1452							
	PN6		PN10		PN16		PN20	
	Espesor (m.m.)	€/M	Espesor (m.m.)	€/M	Espesor (m.m.)	€/M	Espesor (m.m.)	€/M
E-25	---		---		1,9		2,3	
E-32	---		---		2,4		2,9	
E-40	---		1,9		3,0		3,7	
E-50	---		2,4		3,7		4,6	
E-63	2,0		3,0		4,7		5,8	
E-75	2,3		3,6		5,6		6,8	
E-90	2,8		4,3		6,7		8,2	
E-110	2,7		4,2		6,6		8,1	
E-125	3,1		4,8		7,4		9,2	
E-140	3,5		5,4		8,3		10,3	
E-160	4,0		6,2		9,5		11,8	
E-180	4,4		6,9		10,7		---	
E-200	4,9		7,7		11,9		14,7	
E-250	6,2		9,6		14,8		18,4	
E-315	7,7		12,1		18,7		23,2	

Longitud total de los tubos: Hasta 50 m.m – 5 metros. Resto 6 metros

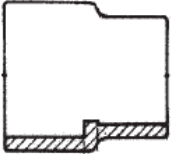

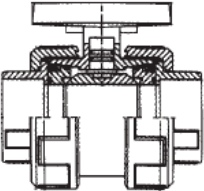
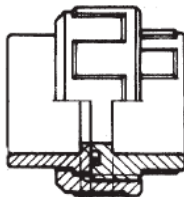
ACCESORIOS P.V.C. PARA ENCOLAR

DENOMINACIÓN	MEDIDA	PIEZAS CAJA	P.V.P. €	DENOMINACIÓN	MEDIDA	PIEZAS CAJA	P.V.P. €
CODO 90° Refª. CN 	20	100 .		TE IGUAL Refª. TI 	20	75	
	25	75			25	40	
	32	80			32	70	
	40	50			40	30	
	50	65			50	40	
	63	30			63	20	
	75	20			75	25	
	90	20			90	18	
	110	10			110	10	
	125	8			125	6	
	140	6			140	5	
	160	4			160	2	
	180	2			180	1	
	200	2			200	1	
	250	2			250	1	
315	1		315	1			
				400	1		
CODO 45° Refª. CC 	20	75		TAPON FINAL Refª. T 	16	300	
	25	100			20	200	
	32	45			25	100	
	40	30			32	60	
	50	45			40	75	
	63	35			50	40	
	75	25			63	25	
	90	30			75	35	
	110	15			90	20	
	125	10			110	20	
	140	9			125	15	
	160	5			140	9	
	180	1			160	6	
	200	2			180	---	
	250	2			200	7	
315	1						

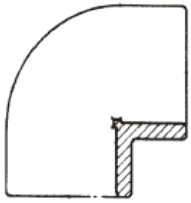
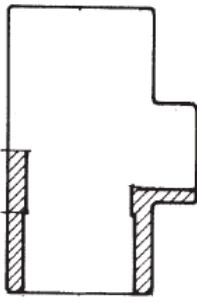
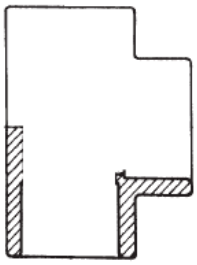
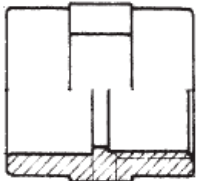
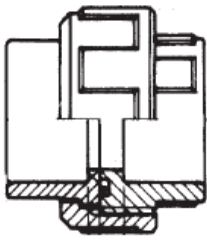
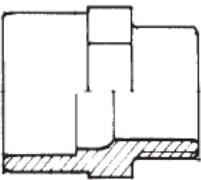
ACCESORIOS P.V.C. PARA ENCOLAR

DENOMINACIÓN	MEDIDA	PIEZAS CAJA	P.V.P. €	DENOMINACIÓN	MEDIDA	PIEZAS CAJA	P.V.P. €
TE REDUCIDA Refª. TR 	32-20	80		MANGITO UNIÓN Refª MU 	32	60	
	32-25	70			40	70	
	40-20	35			50	50	
	40-25	35			63	65	
	40-32	30			75	40	
	50-20	40			90	20	
	50-25	40			110	20	
	50-32	40			125	16	
	50-40	40			140	9	
	63-20	25			160	6	
	63-25	25			180	4	
	63-32	25			200	2	
	63-40	25			250	2	
	63-50	25			315	1	
	75-32	25			MANGUITO PORTABRIDAS Refª MP 	40	50
	75-40	25		50		65	
	75-50	25		63		35	
	75-63	25		75		25	
	90-40	18		90		30	
	90-50	18		110		20	
	90-63	18		125		15	
	90-75	18		140		10	
	110-50	12		160		14	
	110-63	12		180		---	
	110-75	12		200	8		
	110-90	12		250	2		
	125-63	6		315	1		
	125-75	6		BRIDA Refª BAP Refª BPP 		ACERO €	P.V.C. €
125-90	6		75				
125-110	6		90				
140-75	4		110				
140-90	4		125				
140-110	4		140				
140-125	4		160				
				200			

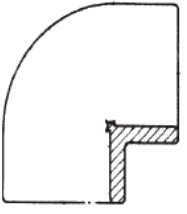
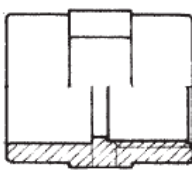
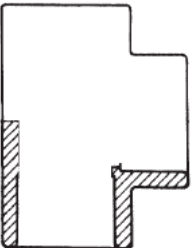
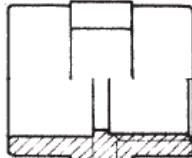
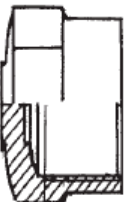
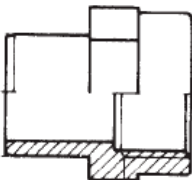


ACCESORIOS P.V.C. PARA ENCOLAR

DENOMINACIÓN	MEDIDA	PIEZAS CAJA	P.V.P. €	DENOMINACIÓN	MEDIDA	PIEZAS CAJA	P.V.P. €
REDUCCIÓN CONICA Refª. RC 	40-32-25	60		CASQUILLO REDUCCIÓN Refª. R 	32-20	60	
	50-40-20	50			32-25	100	
	50-40-25	50			40-20	60	
	50-40-32	50			40-25	60	
	63-50-20	60			40-32	100	
	63-50-25	30			50-20	75	
	63-50-32	30			50-25	75	
	63-50-40	30			50-32	75	
	75-63-32	35			50-40	40	
	75-63-40	35			63-32	75	
	75-63-50	30			63-40	75	
	90-75-40	35			63-50	50	
	90-75-50	45			75-63	50	
	90-75-63	35			90-75	35	
	110-90-50	30			110-90	20	
	110-90-63	30			125-110	25	
	110-90-75	24			140-125	20	
	125-110-63	36			160-140	12	
	125-110-75	24			200-160	6	
	125-110-90	20			200-180	10	
	140-125-75	25			225-160	7	
	140-125-90	25			225-200	7	
	160-140-90	12			250-200	6	
	160-140-110	12			250-225	6	
160-140-125	12	315-225	6				
180-160-140	6	315-250	2				
200-180-140	8						
225-200-125	4						
225-200-140	4						
250-225-160	3						
250-225-200	3						
VÁLVULA DE BOLA Refª. VEP 	20	12		UNIÓN TRES PIEZAS Refª. UTP 	20	50	
	25	12			25	60	
	32	12			32	25	
	40	12			40	30	
	50	12			50	40	
	63	12			63	24	
	75	4			75	30	
90	4	90	25				
110	4	110	10				

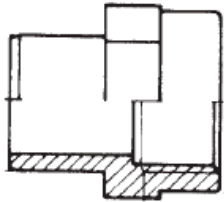
ACCESORIOS P.V.C. MIXTOS PARA ENCOLAR Y ROSCAR

DENOMINACIÓN	MEDIDA	PIEZAS CAJA	P.V.P €	DENOMINACIÓN	MEDIDA	PIEZAS CAJA	P.V.P €
CODO 90° Refª. CN...M 	20 x ½"	100		TE REDUCIDA Refª TR... M 	25 x ½"	70	
	25 x ¾"	75			32 x ½"	80	
	32 x 1"	80			32 x ¾"	70	
	40 x 1 ¼"	50			40 x ½"	35	
	50 x 1 ½"	35			40 x ¾"	35	
	63 x 2"	30			40 x 1"	30	
	75 x 2 ½"	20			50 x ½"	25	
	90 x 3"	10			50 x ¾"	25	
	110 x 4"	10			50 x 1"	25	
TE IGUAL Refª TI...M 	20 x ½"	75		50 x 1 ¼"	25		
	25 x ¾"	40		63 x ½"	25		
	32 x 1"	70		63 x ¾"	25		
	40 x 1 ¼"	30		63 x 1"	25		
	50 x 1 ½"	40		63 x 1 ¼"	25		
	63 x 2"	20		63 x 1 ½"	25		
	75 x 2 ½"	12		75 x 1"	24		
	90 x 3"	9		75 x 1 ¼"	24		
	110 x 4"	4		75 x 1 ½"	24		
MANGUITO ROSCA HEMBRA Refª MH 	20 x ½"	80		75 x 2"	24		
	25 x ¾"	100		90 x 1 ¼"	16		
	32 x 1"	60		90 x 1 ½"	16		
	40 x 1 ¼"	70		90 x 2"	16		
	50 x 1 ½"	100		90 x 2 ½"	16		
	63 x 2"	60		UNIÓN TRES PIEZAS Refª. UTP...M 	20 x ½"		50
	75 x 2 ½"	12			25 x ¾"		60
	90 x 3"	10			32 x 1"		25
	110 x 4"	6			40 x 1 ¼"		30
TERMINAL ROSCA MACHO Refª TM 	20 x ½"	80		50 x 1 ½"	40		
	25 x ¾"	40		63 x 2"	24		
	32 x 1"	60		75 x 2 ½"	16		
	40 x 1 ¼"	40		90 x 3"	12		
	50 x 1 ½"	30		110 x 4"	4		
	63 x 2"	35					
	75 x 2 ½"	45					
	90 x 3"	6					
	110 x 4"	4					

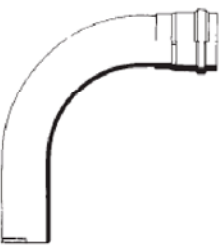
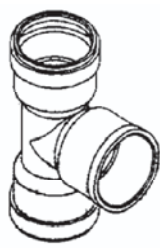



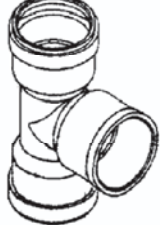


ACCESORIOS P.V.C. PARA ROSCAR

DENOMINACIÓN	MEDIDA	PIEZAS CAJA	P.V.P €	DENOMINACIÓN	MEDIDA	PIEZAS CAJA	P.V.P €
CODO 90° Refª. CN...R 	1/2"	50		MANGUITO ROSCA H-H Refª MH... R 	3/8"	50	
	3/4"	70			1/2"	50	
	1"	90			3/4"	50	
	1 1/4"	100			1"	60	
	1 1/2"	100			1 1/4"	70	
	2"	60			1 1/2"	100	
	2 1/2"	40			2"	50	
	3"	25			2 1/2"	36	
	4"	14			3"	13	
				4"	12		
TE IGUAL Refª TI...R 	1/2"	40		MACHON ROSCA M-M Refª M... R 	3/8"	40	
	3/4"	50			1/2"	40	
	1"	60			3/4"	40	
	1 1/4"	80			1"	40	
	1 1/2"	80			1 1/4"	50	
	2"	45			1 1/2"	60	
	2 1/2"	30			2"	40	
	3"	18			2 1/2"	50	
4"	10		3"	36			
				4"	12		
TAPÓN ROSCA HEMBRA Refª TH...R 	3/8"	40		REDUCCIÓN HH Refª R... R 	1/2" x 3/8"	50	
	1/2"	40			3/4" x 1/2"	50	
	3/4"	40			1" x 3/4"	70	
	1"	40			1 1/4" x 1"	80	
	1 1/4"	40			1 1/2" x 1 1/4"	70	
	1 1/2"	40			2" x 1 1/2"	48	
	2"	40			2 1/2 x 2"	25	
	2 1/2"	24			3" x 2 1/2"	40	
	3"	30			4" x 3"	18	
4"	16						
TAPÓN ROSCA MACHO Refª TM...R 	3/8"	50		ADHESIVO Y LUBRICANTE Refª 	PEGAMENTO		
	1/2"	50			1Kgr.	18	
	3/4"	50			1/2 Kgr.	24	
	1"	50			1/4 Kgr.	24	
	1 1/4"	50			LIMPIADOR		
	1 1/2"	50			1 L.	24	
	2"	50			1/2 L.	24	
	2 1/2"	40			1/4 L.	24	
	3"	24			LUBRICANTE		
4"	20		1 Kg.	12			

ACCESORIOS P.V.C. PARA ROSCAR

DENOMINACIÓN	MEDIDA	PIEZAS CAJA	P.V.P. €	DENOMINACIÓN	MEDIDA	PIEZAS CAJA	P.V.P. €
REDUCCIÓN ROSCA M-H Refª RMH	3/8" x 1/2"	50			1/2" x 3/8"	50	
	1/2" x 3/8"	50			3/4" x 1/2"	50	
	1/2" x 3/4"	50			3/4" x 3/8"	50	
	3/4" x 3/8"	50			1" x 3/8"	60	
	3/4" x 1/2"	50			1" x 1/2"	60	
	3/4" x 1"	40			1" x 3/4"	60	
	1" x 3/8"	70			1 1/4" x 1/2"	50	
	1" x 1/2"	70			1 1/4" x 3/4"	50	
	1" x 3/4"	70			1 1/4" x 1"	50	
	1" x 1 1/4"	50			1 1/2" x 3/4"	70	
	1 1/4" x 1/2"	80			1 1/2" x 1"	70	
	1 1/4" x 3/4"	80			1 1/2" x 1 1/4"	70	
	1 1/4" x 1"	80			2" x 1"	60	
	1 1/4" x 1 1/2"	80			2" x 1 1/4"	60	
	1 1/2" x 3/4"	70			2" x 1 1/2"	60	
	1 1/2" x 1"	70			2 1/2" x 1 1/4"	30	
	1 1/2" x 1 1/4"	70			2 1/2" x 1 1/2"	30	
	1 1/2" x 2"	45			2 1/2" x 2"	30	
	2" x 1"	48			3" x 1 1/2"	40	
	2" x 1 1/4"	48			3" x 2"	40	
	2" x 1 1/2"	48			3" x 2 1/2"	40	
	2" x 2 1/2"	24			4" x 2"	24	
	2 1/2" x 1 1/4"	25			4" x 2 1/2"	24	
	2 1/2" x 1 1/2"	25			4" x 3"	24	
	2 1/2" x 2"	25					
	2 1/2" x 3"	16					
	3" x 1 1/2"	40					
3" x 2"	40						
3" x 2 1/2"	40						
3" x 4"	20						
4" x 2"	24						
4" x 2 1/2"	24						
4" x 3"	18						
				REDUCCIÓN ROSCA M -M Refª RMM	1/2" x 3/8"	50	
					3/4" x 1/2"	50	
					3/4" x 3/8"	50	
					1" x 3/8"	60	
					1" x 1/2"	60	
					1" x 3/4"	60	
					1 1/4" x 1/2"	50	
					1 1/4" x 3/4"	50	
					1 1/4" x 1"	50	
					1 1/2" x 3/4"	70	
					1 1/2" x 1"	70	
					1 1/2" x 1 1/4"	70	
					2" x 1"	60	
					2" x 1 1/4"	60	
					2" x 1 1/2"	60	
					2 1/2" x 1 1/4"	30	
					2 1/2" x 1 1/2"	30	
					2 1/2" x 2"	30	
					3" x 1 1/2"	40	
					3" x 2"	40	
					3" x 2 1/2"	40	
					4" x 2"	24	
					4" x 2 1/2"	24	
					4" x 3"	24	
				VALVULA DE BOLA Refª. VER	1/2"	12	
					3/4"	12	
					1"	12	
					1 1/4"	12	
					1 1/2"	12	
					2"	12	
					2 1/2"	4	
					3"	4	
					4"	4	

ACCESORIOS P.V.C. CON JUNTA

DENOMINACIÓN	MEDIDA	PIEZAS CAJA	P.V.P. €	DENOMINACIÓN	MEDIDA	PIEZAS CAJA	P.V.P. €
CURVA 90° Refª CNZ 	90			TE CON JUNTA 3 BOCAS Refª. TJ 	63	8	
	110				75	10	
	125				90	5	
	140				110	4	
	160				125	5	
	200				140	4	
	250				160	3	
	315						
	355						
	400						
CURVA 45° Refª CCZ 	90			REDUCCIÓN Refª RJ 	90 x 75	20	
	110				110 x 75	15	
	125				110 x 90	15	
	140				125 x 110	8	
	160				140 x 110	8	
	200				160 x 110	5	
	250				200 x 160	3	
	315						
	355						
	400						
MANGUITO UNIÓN Refª MUZ 	90			TE CON JUNTA 2 BOCAS Refª TT 	75	10	
	110				90	5	
	125				110	4	
	140				125	5	
	160				140	4	
	200				160	3	
	250						
	315						
	355						
	400						
TAPÓN Refª TZ 	90			MANGUITO Refª MJ 	63	25	
	110				75	25	
	125				90	20	
	140				110	10	
	160				160	6	
	200				200	2	
	250						
	315						
	355						
	400						